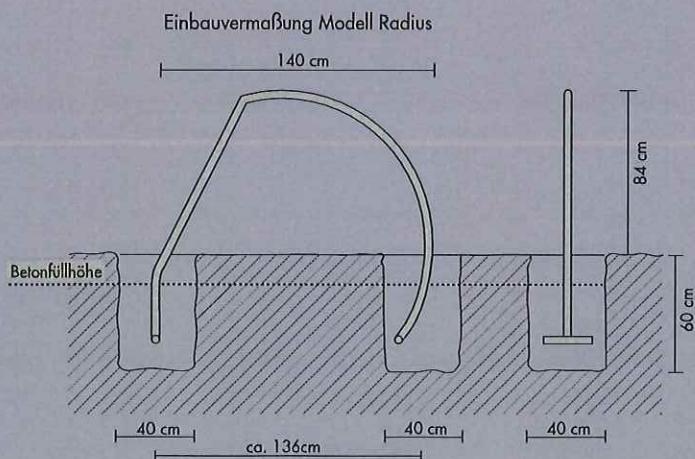
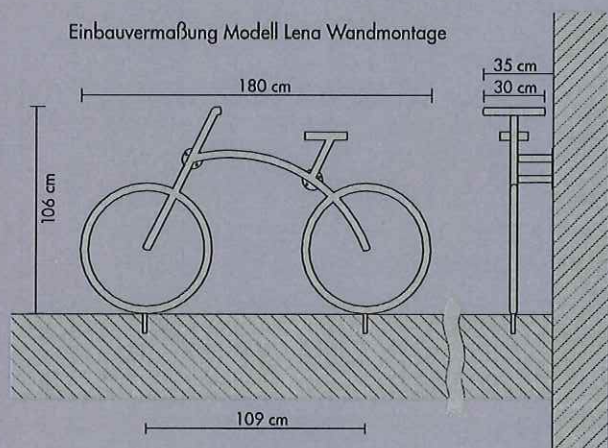
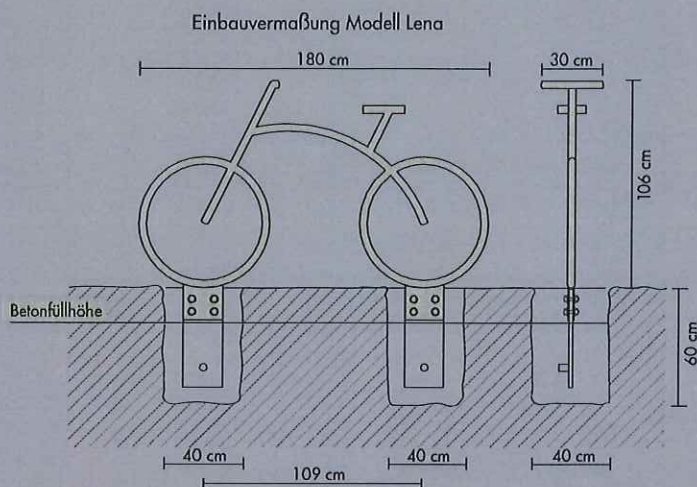


# Aus dem Prospekt

## Abmessungen und Montage



Die Fahrradständer **LENA**, **LENI** und **LENCHEN** sind in Ausführungen für Bodenmontage und als Sonderanfertigung auch für Wandmontage erhältlich. Das Modell **RADIUS** ist nur für die Bodenmontage geeignet.



Für die Bodenmontage sind an an den beiden Ringen des Fahrradständers je zwei Bleche angeschweißt, zwischen die ein 200 mm breiter und 500 mm tiefer Flachstahl in 20 mm Stärke verschraubt wird.

Bei der Wandmontage wird das Modell seitlich an zwei Halterungen in der Wand verschraubt und mit zwei Metallstiften an der Unterseite gegen Aushebelung gesichert.

Die Abmessungen der Fundamente sind lediglich Richtwerte und müssen gegebenenfalls den individuellen Einbaubedingungen angepasst werden.